

Forklaring til klassifikation

Beregnet for de seneste 4 år



Badevandskvaliteten er udmærket
The quality of the bathing water is excellent
Die Badegewässerqualität ist ausgezeichnet



Badevandskvaliteten er god
The quality of the bathing water is good
Die Badegewässerqualität ist gut



Badevandskvaliteten er tilfredsstillende
The quality of the bathing water is satisfactory
Die Badegewässerqualität ist ausreichend

Forklaring til kvalitet

Gælder for den seneste analyse



E. Coli <250/100 ml
Enterokokker <100/100 ml
Meget godt badevand
Very good bathing water
Sehr gutes Badewasser



E. Coli 250-500/100 ml
Enterokokker 100-185/100 ml
Godt badevand
Good bathing water
Gutes Badewasser















E. Coli >500/100 ml
Enterokokker >185/100 ml
Dårligt badevand
Bad bathing water
Schlechtes Badewasser

Sæson 2024

Uge/Dato for undersøgelse				23/5/2024 (Uge 21)		07/06-2024 (Uge 23)			
Badestrand	Klassifikation	Stations Nr.	Antal prøver	Badevandstemp. / bathingwater temperature / Temperatur	Kvalitet / Quality / Qualität	Badevandstemp. / Bathingwater temperature / Temperatur	Kvalitet / Quality / Qualität	Badevandstemp. / Bathingwater temperature / Temperatur	Kvalitet / Quality / Qualität
Enhed				°C		°C		°C	
Badeanstalten, Skansen	***	T3	6	16,4	😊	14,3	😊		
Bøtø v. p-plads	***	M12	6	15,0	😊	14,0	😊		
Gedesby Strand	***	M7	6	14,7	😊	13,7	😊		
Gedser, nord	***	M4	6	15,3	😊	14,6	😊		
Gedser, syd	***	M5	6	14,9	😊	14,6	😊		
Guldborg	***	S1	6	16,3	😊	17,3	😊		
Gåbense Gl. Færgesgård	***	O2	6	16,6	😊	15,7	😊		
Hesnæs Havn, syd	***	L9	6	14,5	😊	16,3	😊		
Holten Strand	***	T1	6	16,1	😊	13,4	😊		
Marielyst, Strandvej	***	M9	6	15,6	😊	13,5	😊		
Ore Strand	***	L7	6	17,3	😊	15,6	😊		
Oreby Havn	***	S6	6	17,3	😊	17,1	😊		
Pomle Nakke	***	L4	6	14,7	😊	15,4	😊		
Resle Strand	***	O5	6	16,3	😊	14,8	😊		
Skelby Strand	***	M3	6	16,3	😊	14,2	😊		
Stubbekøbing Camping	***	L1	6	17,6	😊	15,1	😊		
Stubberup Havn	***	T5	6	17,4	😊	13,5	😊		
Tårs Skovby	***	S5	6	16,4	😊	15,7	😊		
Ulslev strand	***	M11	6	14,8	😊	14,4	😊		
Vignæs, Havmosevej	***	S3	6	16,2	😊	17,1	😊		
Nordre Bådelaug	***		6	19,6	😊	14,9	😊		

Uge/Dato for undersøgelse									
Badestrand	Klassifikation	Stations Nr.	Antal prøver	Badevandstemp. / Bathingwater temperature / Temperatur	Kvalitet / Quality / Qualität	Badevandstemp. / Bathingwater temperature / Temperatur	Kvalitet / Quality / Qualität	Badevandstemp. / Bathingwater temperature / Temperatur	Kvalitet / Quality / Qualität
Enhed				°C		°C		°C	
Badeanstalten, Skansen	***	T3	6						
Bøtø v. p-plads	***	M12	6						
Gedesby Strand	***	M7	6						
Gedser, nord	***	M4	6						
Gedser, syd	***	M5	6						
Guldborg	***	S1	6						
Gåbense Gl. Færgesgård	***	O2	6						
Hesnæs Havn, syd	***	L9	6						
Holten Strand	***	T1	6						

Marielyst, Strandvej		M9	6						
Ore Strand		L7	6						
Oreby Havn		S6	6						
Pomle Nakke		L4	6						
Resle Strand		O5	6						
Skelby Strand		M3	6						
Stubbekøbing Camping		L1	6						
Stubberup Havn		T5	6						
Tårs Skovby		S5	6						
Ulslev strand		M11	6						
Vigsnæs, Havmosevej		S3	6						
Nordre Bådelaug			6						

